


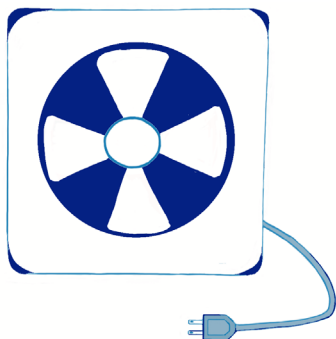
Construye su propio  
**PURIFICADOR de AIRE**  
por menos de \$40



Proteja a su familia  
contra el humo de incendios  
silvestres y el COVID-19

por cortesía de  
**Peninsula Democratic Socialists of America**  
[peninsuladsa.github.io](https://peninsuladsa.github.io)

# MATERIALES




## ABANICO EN CAJA

20 x 20 pulgadas  
de 3 cambios

*costo:* debajo de \$20  
Target, Walmart



lapiz

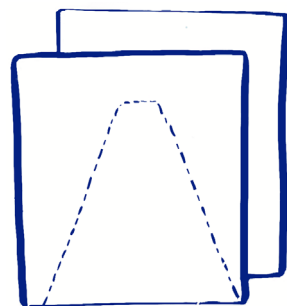
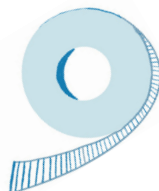


## FILTROS DE AIRE (2)

20 x 25 x 1 pulgadas  
clasificación MERV 11

*costo:* \$9 cada uno  
[airfiltersdelivered.com](http://airfiltersdelivered.com),  
Home Depot, Lowe's

cinta para  
ductos



## CARTONES (2)

mínimo 24 x 24 pulgadas

*costo:* gratis  
reusar el cartón de  
paquetería de los filtros  
o el abanico



cortadora  
de carton

## USAR EL FILTRO DE AIRE CORRECTO

- Para la temporada incendios, escoja MERV 11 (MPR 1000, TO 1200, FPR 7). Este filtra el humo, la contaminación, y también el polvo y el polen.
- Para también filtrar los virus como el COVID-19, mejorar el filtro al MERV 13. Nota: El purificador tomará más tiempo en limpiar un cuarto, lo cual subirá la cantidad de energía usada y su costo.

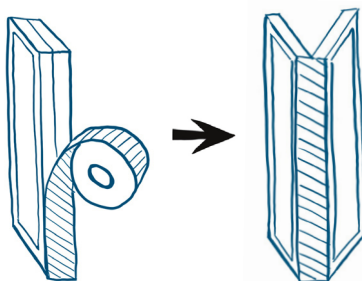
**MERV 11**

**MPR 1000  
TO 1200  
FPR 7**

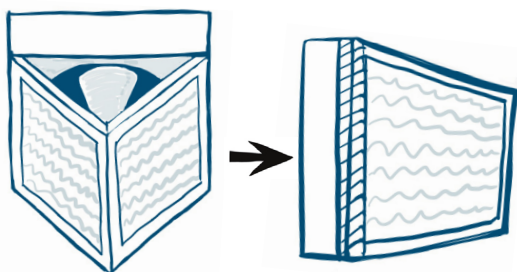
MERV 8+  
PET DANDER,  
SMOKE, SMOG,  
COUGH/SNEEZE

# INSTRUCCIONES

Acomodar los cartones juntos, con las flechas apuntando hacia adentro, en la dirección de la circulación del aire. Pegar los cartones por el lado más corto (20") con un pedazo de cinta, para que los filtros tengan bisagra como puerta.

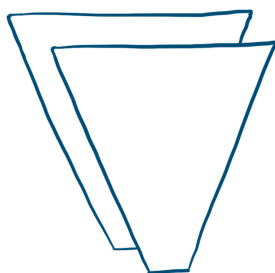


Poner los filtros con bisagra atrás del abanico en caja. Alinee las orillas externas de los filtros con lados posteriores del abanico. Pegar los filtros al abanico con cinta.




*vista de lado*

Ponga el cartón por encima del purificador. Con un lápiz, traza el área en forma de triángulo entre los filtros y el abanico. Repítalo. Use la cortadora de cartón para cortar los 2 triángulos.



Pegar una de los triángulos de cartón a la parte de superior con tres piezas de cinta (una para cada lado). Repita esto paso en la posterior. Use cinta adicional para que los sellos se mantengan sin fuga. Enchufe el purificador, prendalo, ¡y empiece a limpiar el aire!



*pegue el cable de corriente en uno de los lados*

# ENERGÍA CORPORATIVA MATA

Siete millones de personas en el Área de la Bahía dependen de un sistema de energía peligrosa y contaminada, el cual es controlado por una corporación privada: PG&E.

PG&E gana miles de millones de dólares por cobrarnos de más y por negarse a proveer energía limpia y confiable. Pero los políticos no hacen responsable a PG&E accountable, ni por los incendios silvestres, ni por la explosion causada en San Bruno. Ellos actualmente están intentando proteger a PG&E contra las demandas y la bancarrota, lo cual se merece.

## ¿Cómo podemos cambiar el sistema?

1. Proteger a nuestras comunidades. Proveer mascarillas N-95. Hacer purificadores de aire.
2. Demandar que los oficiales elegidos se opongan al rescate económico de PG&E y apoyar el Green New Deal.
3. Luchar para que PG&E sea una utilidad pública, propietaria de los trabajadores y a cuál le interesa la gente de este planeta.

---

**DEMOCRATIC SOCIALISTS FOR A**

**GREEN  
NEW DEAL**

**JOIN US AT [DSAUSA.ORG/JOIN](https://dsausa.org/join)**